

KANBAN -Tafeln

Jeder Regelkreis in der Teilefertigung unterhält ein Pufferlager und analog eine KANBAN-Tafel.

Die KANBAN-Karten eines jeden Artikels werden in der Plantafel nebeneinander von links nach rechts eingeordnet. So entsteht ein Mengenstrahl.



Jeder Artikel in einem Regelkreis erhält eine eigene Zeile in der KANBAN-Tafel.

Die Losgrösse eines jeden Artikels (= die Anzahl KANBAN-Karten je Artikel) kann mit Hilfe von Sperrstreifen (grau) vorgegeben werden.

Wo ein Sperrstreifen in der Tafelzeile angebracht ist, kann keine KANBAN-Karte gesteckt werden.



Erreicht der Mengenstrahl die Start/Eilt-Spalte (mit Markierungsstreifen gelb/rot dargestellt), so wird die Wiederbeschaffung/Produktion im übergeordneten Regelkreis angestoßen.



Kanban-Tafeln 700 mm breit

Außenbreite 710 mm. Plantafel-Nutzfläche 700 mm. Blaue, elastische Kunststoffbahnen mit Klemmwirkung 700 mm breit. Tafelumrahmung aus eloxiertem Alu-Winkelprofil, inkl. Wandaufhängung.

für Format in mm	Sichtrand in mm	Zeilen	Tafelhöhe in mm	Tafelbreite in mm	Art.-Nr.
54	24	29	720	700	9635-212
74	24	28	720	700	9635-213
74	40	17	720	700	9635-214
74	56	12	720	700	9635-215
99	24	27	720	700	9635-216
99	40	16	720	700	9635-217
99	56	12	720	700	9635-218
148	24	25	720	700	9635-219
148	40	15	720	700	9635-220
148	56	11	720	700	9635-221
210	24	23	720	700	9635-232
210	40	14	720	700	9635-233
210	56	10	720	700	9635-234
54	24	49	1.200	700	9635-222
74	24	48	1.200	700	9635-223
74	40	29	1.200	700	9635-224
74	56	22	1.200	700	9635-225
99	24	47	1.200	700	9635-226
99	40	28	1.200	700	9635-227
99	56	21	1.200	700	9635-228
148	24	45	1.200	700	9635-229
148	40	26	1.200	700	9635-230
148	56	19	1.200	700	9635-231
210	24	43	1.200	700	9635-235
210	40	25	1.200	700	9635-236
210	56	18	1.200	700	9635-237

Kanban-Tafeln 1.400 mm breit

Außenbreite 1.410 mm. Plantafel-Nutzfläche 1.400 mm. Ganzflächige Tafelrückwand (bis max. 2.100 mm). Blaue, elastische Kunststoffbahnen aus eloxiertem Alu-Winkelprofil. Wahlweise mit Wandaufhängung oder für Plantafelständer.

für Format in mm	Sichtrand in mm	Zeilen	Tafelhöhe in mm	Tafelbreite in mm	Art.-Nr.
54	24	29	720	1.400	9635-312
74	24	28	720	1.400	9635-313
74	40	17	720	1.400	9635-314
74	56	12	720	1.400	9635-315
99	24	27	720	1.400	9635-316
99	40	16	720	1.400	9635-317
99	56	12	720	1.400	9635-318
148	24	25	720	1.400	9635-319
148	40	15	720	1.400	9635-320
148	56	11	720	1.400	9635-321
210	24	23	720	1.400	9635-322
210	40	14	720	1.400	9635-323
210	56	10	720	1.400	9635-324
54	24	49	1.200	1.400	9635-322
74	24	48	1.200	1.400	9635-323
74	40	29	1.200	1.400	9635-324
74	56	22	1.200	1.400	9635-325
99	24	47	1.200	1.400	9635-326
99	40	28	1.200	1.400	9635-327
99	56	21	1.200	1.400	9635-328
148	24	45	1.200	1.400	9635-329
148	40	26	1.200	1.400	9635-330
148	56	19	1.200	1.400	9635-331
210	24	43	1.200	1.400	9635-335
210	40	25	1.200	1.400	9635-336
210	56	18	1.200	1.400	9635-337

Kanban-Tafeln 2.100 mm breit

Außenbreite 2.110 mm. Plantafel-Nutzfläche 2.100 mm. Ganzflächige Tafelrückwand. Blaue, elastische Kunststoffbahnen mit Klemmwirkung, jew. nach 700 mm geteilt (3x700 mm). Tafelumrahmung aus eloxiertem Alu-Winkelprofil. Wahlweise mit Wandaufhängung oder für Plantafelständer.

für Format in mm	Sichtrand in mm	Zeilen	Tafelhöhe in mm	Tafelbreite in mm	Art.-Nr.
54	24	29	720	2.100	9635-412
74	24	28	720	2.100	9635-413
74	40	17	720	2.100	9635-414
74	56	12	720	2.100	9635-415
99	24	27	720	2.100	9635-416
99	40	16	720	2.100	9635-417
99	56	12	720	2.100	9635-418
148	24	25	720	2.100	9635-419
148	40	15	720	2.100	9635-420
148	56	11	720	2.100	9635-421
210	24	23	720	2.100	9635-432
210	40	14	720	2.100	9635-433
210	56	10	720	2.100	9635-434
54	24	49	1.200	2.100	9655-422
74	24	48	1.200	2.100	9635-423
74	40	29	1.200	2.100	9635-424
74	56	22	1.200	2.100	9635-425
99	24	47	1.200	2.100	9635-426
99	40	28	1.200	2.100	9635-427
99	56	21	1.200	2.100	9635-428
148	24	45	1.200	2.100	9635-429
148	40	26	1.200	2.100	9635-430
148	56	19	1.200	2.100	9635-431
210	24	43	1.200	2.100	9635-435
210	40	25	1.200	2.100	9635-436
210	56	18	1.200	2.100	9635-437

Zubehör für Kanban-Tafeln

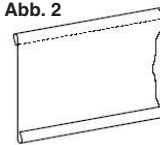
Abb. 1



Bezeichnungssätze für Artikel
76 mm breit, glasklar, einschl. Bezeichnungsschild, weiß

VE 10 Stück **Art.- Nr. 80 42-009**

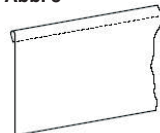
Abb. 2



Zeilensperrestreifen für Kanban
aus Kunststoff, grau, selbstklebend, zum Zuschneiden auf Länge der zu sperrenden Zeilenbreite, 660 mm lang, VE 10 Stück

Sichtrand **Art.- Nr.**
24 mm 9372-212
40 mm 9372-412
56 mm 9372-512

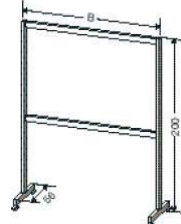
Abb. 3



Markierungsfelder für Kanban aus Kunststoff, gelb (Start), rot (Eilt), zum Zuschneiden auf Breite der Kanban-Karten, 660 mm lang

VE je 1 Stück gelb + rot **Art.Nr. 9371-601**

Abb. 4



Plantafel-Ständer aus stabilem Vierkantrohr, fahrbar, dunkelblau, 200 cm hoch

Breite **Art.-Nr.**
1320 mm 9031-110-1
1505 mm 9031-100-1
1580 mm 9031-111-1
1980 mm 9031-112-1
2240 mm 9031-113-1
2640 mm 9031-114-1
2900 mm 9031-115-1